

## Психокоррекционное занятие

Учитель Елена Сергеевна Гасс

Конструирование животных с помощью фигур «Танграм» методом соотнесения

Для выполнения задания понадобятся набор геометрических фигур, которые необходимо было изготовить в прошлый раз, а так же распечатанные задания «Танграм» с животными.

1. Посмотрите по ссылке видео с кинезиологическим упражнением <https://www.youtube.com/watch?v=CiFOxjSd0CI>, повторите упражнение в течение 1-2 минут.
2. Ребенку необходимо собрать из заранее подготовленных фигур изображения животных методом соотнесения (т.е., ребенок смотрит на картинку и собирает такую же на столе). Если ребенок не может собрать картинку методом соотнесения, то он сначала собирает картинку, накладывая фигуры поверх шаблона, а после успешной сборки, выполняет задание на столе самостоятельно.

Успехов в выполнении заданий!

Фотографии или видео с выполнением заданий, а так же вопросы можно прислать мне в WhatsApp.

Задания «Танграм» с животными приведены ниже.



### ДВУСТОРОННИЙ ТАНГРАМ

1. Распечатайте схему танграма на плотной бумаге.
2. Согните по линии.
3. Склейте.
4. Вырежьте части танграма.







ТАНГРАМ

КИТ


 NEPOSED.NET



ТАНГРАМ

МОРСКОЙ КОТИК

 NEPOSED.NET






ТАНГРАМ

КОЗЕРОГ


 NEPOSED.NET



ТАНГРАМ

ВСАДНИК НА КОНЕ

 NEPOSED.NET

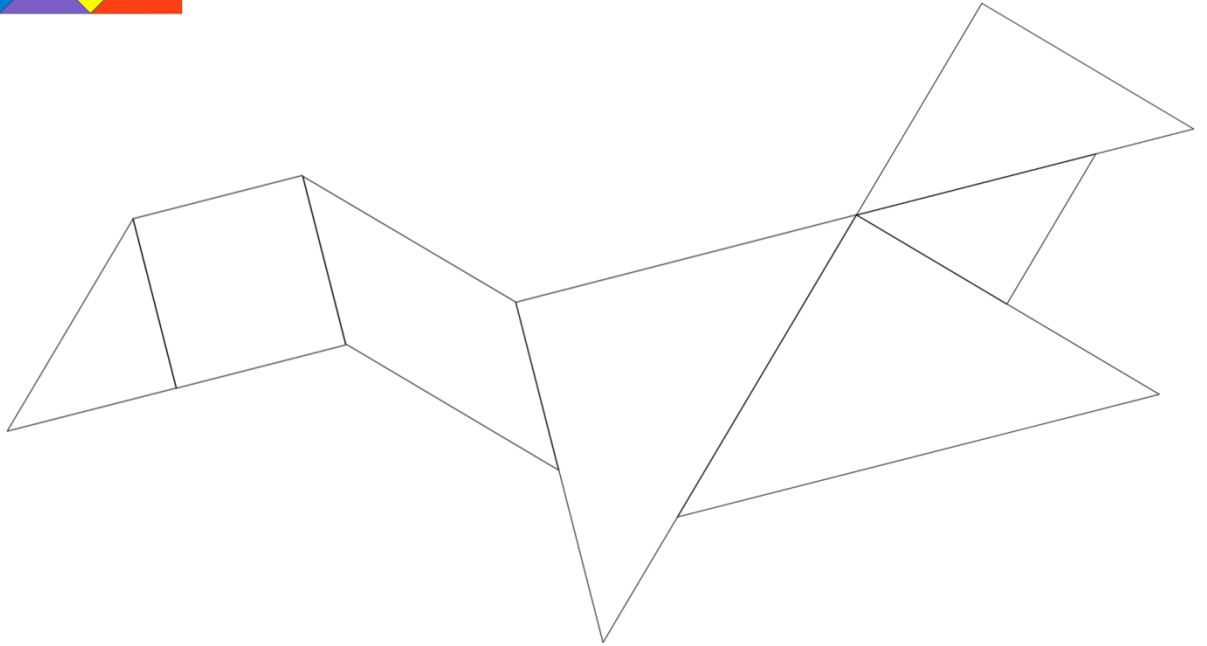




ТАНГРАМ

ЛЕМУР

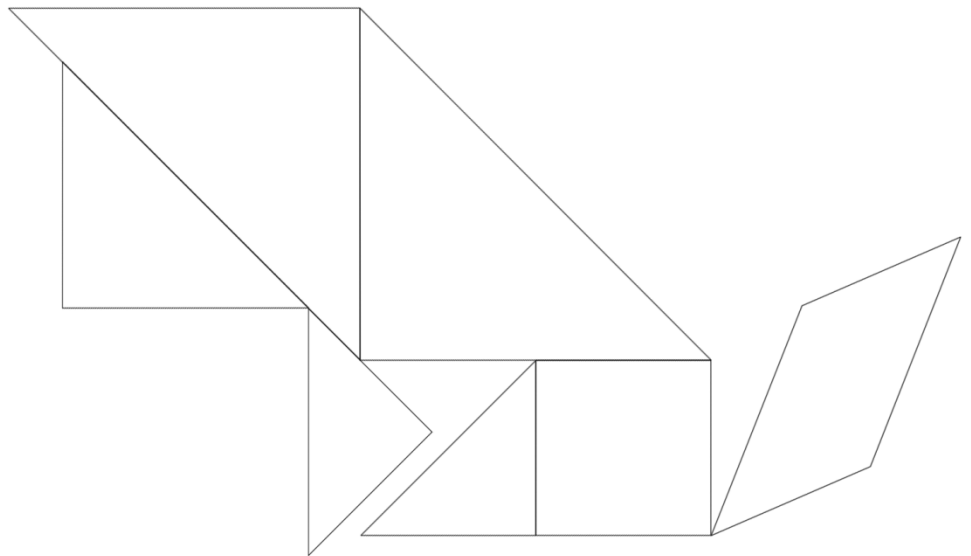
 NEPOSED.NET



ТАНГРАМ

ЛЕВ

 NEPOSED.NET






ТАНГРАМ

КОЗЛИК

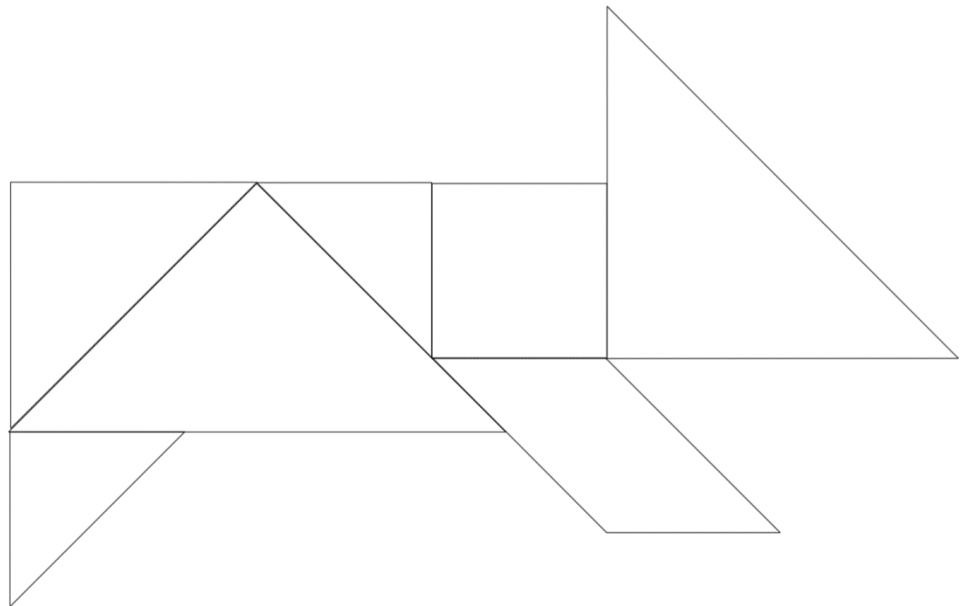
NEPOSED.NET



ТАНГРАМ

ПОРОСЁНОК

NEPOSED.NET






ТАНГРАМ

СОБАКА


 NEPOSED.NET



ТАНГРАМ

КОШКА

 NEPOSED.NET








ТАНГРАМ

ЛИСА


NEPOSED.NET



ТАНГРАМ

ЛИСА

NEPOSED.NET

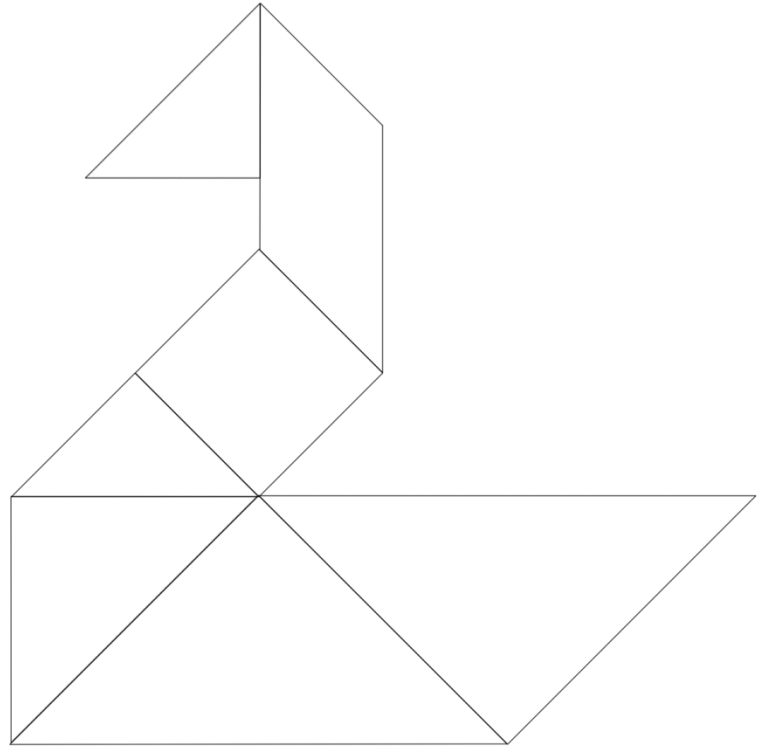




ТАНГРАМ

ЛЕБЕДЬ

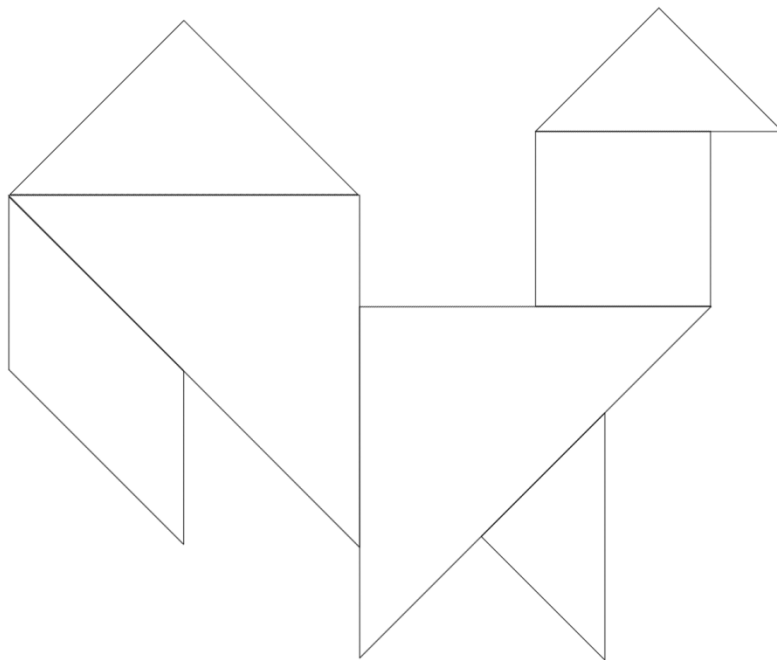
 NEPOSED.NET



ТАНГРАМ

ПЕТУХ

 NEPOSED.NET






ТАНГРАМ

СОБАКА

NEPOSED.NET



ТАНГРАМ

ЛИСА

NEPOSED.NET

